



REGIONE SICILIANA - ASSESSORATO REGIONALE DELLE AUTONOMIE
LOCALI E DELLA FUNZIONE PUBBLICA

Elezioni Amministrative del 29-30 Maggio 2011

REPORT RIPARTIZIONE SEGGI
COMUNE DI FAVARA (AG)

Dati relativi allo scrutinio completo

Occorre procedere al turno di ballottaggio tra i candidati alla carica di sindaco Manganella Rosario e Vitello Carmelo

COMUNE	Favara				PROVINCIA	AG	POPOLAZIONE LEGALE	31.098
SEZIONI	ELETTORI	SEGGI	VOTANTI	%	VOTI VALIDI		SCHEDE E VOTI NON VALIDI	
					Sindaco	Consiglio*	in complesso	di cui bianche
35	34.741	30	23.452	67,50	22.937	22.033	515	43


N°	1	Candidato Sindaco Il Turno	Vitello Carmelo	VOTI	8.566	%	37,35
N°	LISTA/E COLLEGATA/E			CANDIDATI	VOTI	%*	SEGGI
1		FLI - Futuro e Libertà		22	4.861	22,06	-
2		Ripensare Favara		21	1.262	5,73	-
				Totale	6.123	27,79	-







N°	2	Candidato Sindaco	Valenti Antonio	VOTI	1.725	%	7,52
N°	LISTA/E COLLEGATA/E			CANDIDATI	VOTI	%*	SEGGI
nessuna lista ha superato lo sbarramento							

* Le percentuali dei voti di lista e i voti validi Consiglio sono calcolate sulla base del totale dei voti validi attribuiti alle liste che superano la soglia di sbarramento.

Trattasi di dati provvisori comunicati dai Comuni

Totale	0	0,00	-
---------------	----------	-------------	----------

N°	3	Candidato Sindaco	Sferrazza Luigi	VOTI	2.088	%	9,10
N°	LISTA/E COLLEGATA/E			CANDIDATI	VOTI	%*	SEGGI
4		PD - Partito Democratico		22	1.908	8,66	-
Totale				1.908	8,66	-	

N°	4	Candidato Sindaco Il Turno	Manganella Rosario	VOTI	10.558	%	46,03
N°	LISTA/E COLLEGATA/E			CANDIDATI	VOTI	%*	SEGGI
5		Favara Futura		24	1.139	5,17	-
6		Forza del Sud - Manganella Sindaco Primavera Favarese		24	1.685	7,65	-
7		Movimento per l'Autonomia - Alleati per il Sud		27	3.071	13,94	-
8		I Popolari di Italia Domani		26	2.334	10,59	-
9		Per Favara		26	1.594	7,23	-
10		Il Popolo della Libertà - Berlusconi Presidente		30	4.179	18,97	-
Totale				14.002	63,55	-	

* Le percentuali dei voti di lista e i voti validi Consiglio sono calcolate sulla base del totale dei voti validi attribuiti alle liste che superano la soglia di sbarramento.

Trattasi di dati provvisori comunicati dai Comuni

